



Que divertido es
aprender los
número del 1 al 5



Hoy aprenderemos:

Los números

1 2 3 4 5



¿ Qué número es?

1





¿ Qué número es?

2





¿ Qué número es?

3





¿ Qué número es?

4





¿ Qué número es?

5







¿ Qué número es?

1

Actividad: Encierra la cantidad de galletas según el número.






¿ Qué número es?

Actividad: Cuenta la cantidad de galletas y marca con una (x) el número que corresponda.

2

3






¿ Qué número es?

Actividad: Encierra la cantidad de galletas según el número.

4





¿ Qué número es?

Actividad: Dibuja la cantidad de galletas según el número indicado.

5



¿ Qué número es?

Actividad: Encierra la cantidad de Elmo según el número.

3





¿ Qué número es?

Actividad: Encierra la cantidad de Elmo según el número.

4





¿ Qué número es?

Actividad: Cuenta la cantidad de galletas y marca con una (x) el número que corresponda.

2

3





¿ Qué número es?

4

Actividad: Con la ayuda de tu profesor/a identifica cuántos Elmo faltan para completar la cantidad indicada.





5

Actividad: Con la ayuda de tu profesor/a identifica cuántos Elmo faltan para completar la cantidad indicada.

