	<b>Instrucciones</b>		<b>Fecha</b>	
			<b>Tiempo</b>	
	<b>Curso</b>	4° A y 4° B	<b>Pje. teórico</b>	
	<b>Docentes</b>	Mariely Arce Linda Martínez	<b>Pje. logrado</b>	
	<b>Estudiante</b>		<b>Nota</b>	

### Instrucciones

1. Antes de responder las guías:
  - a) Reflexiona
  - b) Observa el siguiente video: [\(388\) 6° Básico - Orientación "Conozco mis fortalezas y debilidades" - YouTube](#)
  - c) Lee atentamente
  - d) Responde
  
- 2.- Cuida letra, ortografía y redacción
  
- 3.- Responde ticket de salida.



Guía de Orientación		Fecha	
Curso	4º A y 4º B	Pje. teórico	
Docentes	Mariely Arce Linda Martínez	Pje. logrado	
Estudiante		Nota	

## Unidad "Conociéndonos"


### Actividad

#### **Objetivo(s) de la Clase:**


1. Jerarquizar las debilidades detectadas.
2. Ingresar puntualmente a clases después de los recreos.

**Habilidades:** Integrar, transferir y complementar los diversos aprendizajes


1. Recuerda tus debilidades detectadas en el ámbito familiar.
2. Haz un resumen de todas aquellas debilidades que reconoces en ti mismo en el siguiente cuadro:



3. Ordénalas empezando por la debilidad que más deseas mejorar hasta la que menos deseas mejorar:



¿Te animas a compartir tu trabajo con tus compañeros y profesor(a)?

	<b>Pauta de corrección</b>		<b>Fecha</b>	
			<b>Tiempo</b>	
	<b>Curso</b>	<b>4º A y 4º B</b>	<b>Pje. teórico</b>	13 puntos
	<b>Docentes</b>	Mariely Arce Linda Martínez	<b>Pje. logrado</b>	
	<b>Estudiante</b>		<b>Nota</b>	

**PAUTA DE CORRECCIÓN**

CRITERIOS	PUNTAJE
1.- Comprende las preguntas planteadas	3
2.- La respuesta es acorde al nivel.	3
3.- Ordena claramente sus ideas	3
4.- Cuida ortografía	2
5.- Cuida la redacción	2
<b>TOTAL</b>	<b>13 puntos</b>