	<b>Guía Lenguaje y Comunicación N°4</b>		<b>Fecha</b>	
			<b>Tiempo</b>	
	<b>Curso</b>	3° A	<b>Pje. teórico</b>	
	<b>Docente</b>	Georgette Quiroz A.	<b>Pje. logrado</b>	
	<b>Estudiante</b>		<b>Nota</b>	

**Objetivo:** Comprender y responder preguntas explícitas y ordenar hechos.

**Habilidad:** Comprender – ordenar.

### ¿Cómo responder preguntas explícitas?

Antes de empezar, debemos recordar los PASOS para responder preguntas explícitas, es decir, se encuentra la información en el mismo texto.

1 LEO LAS PREGUNTAS

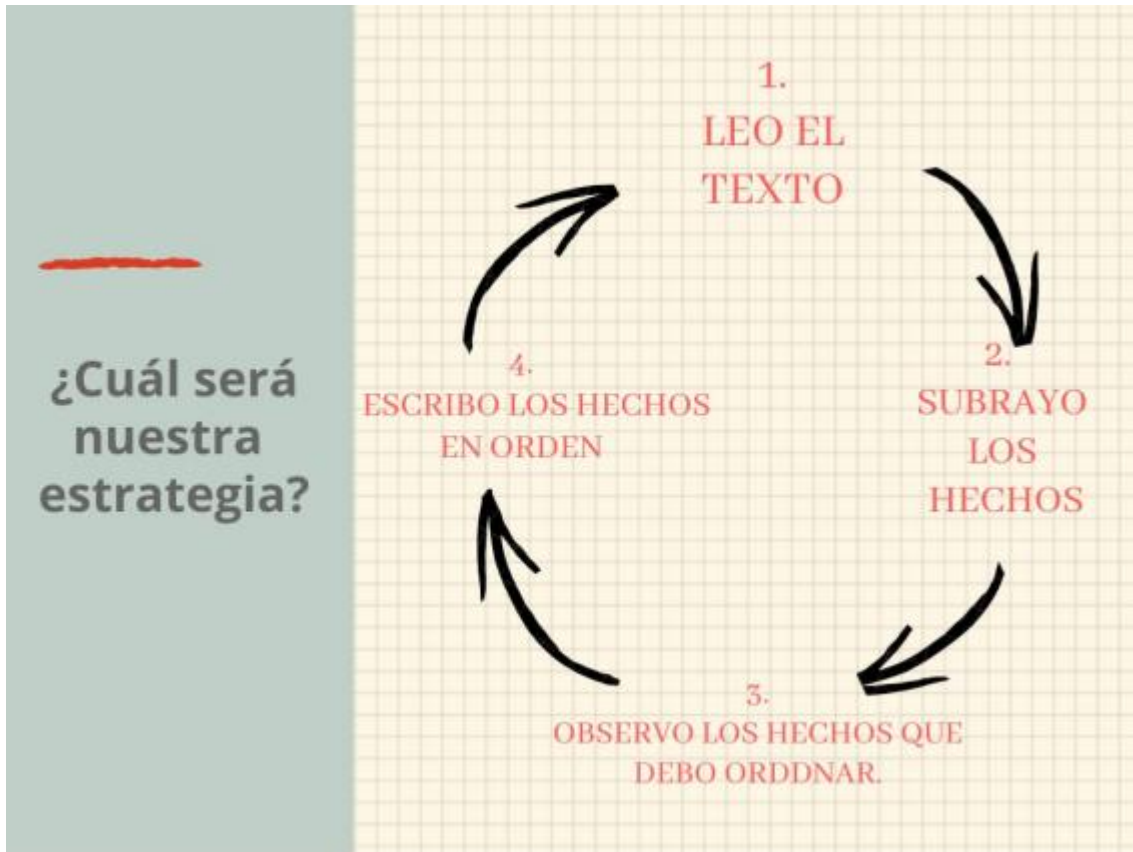
2 LEO EL TEXTO

3 SUBRAYO LAS PISTAS

4 RESPONDO LA PREGUNTA CON RESPUESTA COMPLETA.

## ¡NUEVA ESTRATEGIA!

Hoy vamos a tener que estar MUY atentos en la lectura y convertirnos en lectores EXPERTOS. Vamos a poder ORDENAR HECHOS en una secuencia, según ocurren dentro de un texto.



### SIGNIFICADOS:

- **Un hecho significa:** sucesos que ocurren o que hacen los personajes en el texto.
- **Línea de tiempo:** Línea donde podremos escribir hechos en orden cronológico.

## 1° PASO: LEO EL TEXTO.

### La mariposa Posa

Había una vez una vez una mariposa llamada Posa. Tenía unas alas hermosas y le encantaba volar a la luz del sol para alegrar con sus colores a las flores del campo. Un día, la mariposa estaba volando y saludando a sus amigas flores en el lugar, iba feliz y radiante. De pronto, comenzó un viento feroz que empujó fuertemente a la pobre Posa contra una roca. Su ala derecha sufrió un accidente, con el cual quedó muy adolorida. Una hormiga que vivía en un agujero cerca se enteró de lo sucedido y fue a buscar a toda su familia para ayudar a la pobre Posa. Era una familia numerosa, por lo que, entre todos, pudieron trasladar a Posa a su casa, donde descansó. Cuando se recuperó, organizó una gran fiesta, a la que asistieron sus amigas las flores y toda la tropa de hormigas que le ayudaron.

## 2° PASO: SUBRAYO LOS HECHOS.

### La mariposa Posa

Había una vez una vez una mariposa llamada Posa. Tenía unas alas hermosas y le encantaba volar a la luz del sol para alegrar con sus colores a las flores del campo. Un día, la mariposa estaba volando y saludando a sus amigas flores en el lugar, iba feliz y radiante. De pronto, comenzó un viento feroz que empujó fuertemente a la pobre Posa contra una roca. Su ala derecha sufrió un accidente, con el cual quedó muy adolorida. Una hormiga que vivía en un agujero cerca se enteró de lo sucedido y fue a buscar a toda su familia para ayudar a la pobre Posa. Era una familia numerosa, por lo que, entre todos, pudieron trasladar a Posa a su casa, donde descansó. Cuando se recuperó, organizó una gran fiesta, a la que asistieron sus amigas las flores y toda la tropa de hormigas que le ayudaron.

### 3° PASO: OBSERVO LOS HECHOS QUE DEBO ORDENAR COMO SECUENCIA.

Instrucción: Pepe Grillo, ha decidido desafiarnos y desordenar algunos hechos de la historia. ¡Ahora debemos aceptar el desafío!

Ordena los hechos según ocurren en el texto. Recuerda volver al texto.

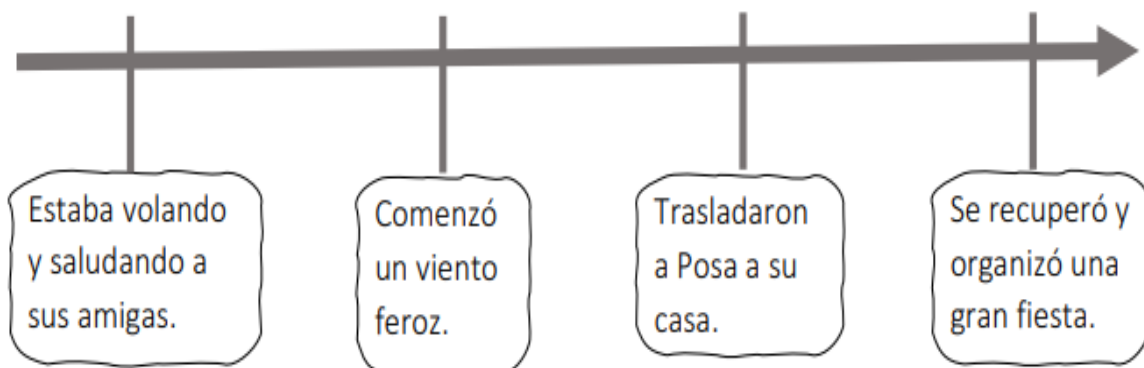
- Se recuperó y organizó una gran fiesta.

- Comenzó un viento feroz.

- Estaba volando y saludando a sus amigas.

- Trasladaron a Posa a su casa.

### 4° PASO: ESCRIBO LOS HECHOS EN ORDEN EN LA LINEA DE TIEMPO.



**ACTIVIDAD 1:** Lee el siguiente texto, luego ordena los hechos y responde las preguntas explícitas que vienen a continuación.

Recuerda **SUBRAYAR** el texto y seguir los pasos.

## Un corazón mágico

Autora: **Jacqueline del Rosario Gómez Gaete**  
Los Andes, Región de Valparaíso

Ilustración: **Mariana Muñoz**

¡Les cuento porque existen los corazones mágicos!

Un elefante de la selva, grande, fuerte y hermoso,  
caminaba rápidamente.

Cuando de pronto, ve un caracol tiritando.

Pensó en pasar y aplastarlo, pero corrió la pata y sintió  
su corazón hinchado.

Dio un suspiro de tranquilidad.

Caminó y caminó, y encontró un árbol frondoso con  
hermosas manzanas rojas.

Pensó en cogerlo todo con su trompa, pero al mirar el  
árbol vio un hermoso nido con unos pajaritos piando.

Se detuvo y sacó con mucho cuidado las ricas manzanas.

Sintió su corazón aun más hinchado y dijo:

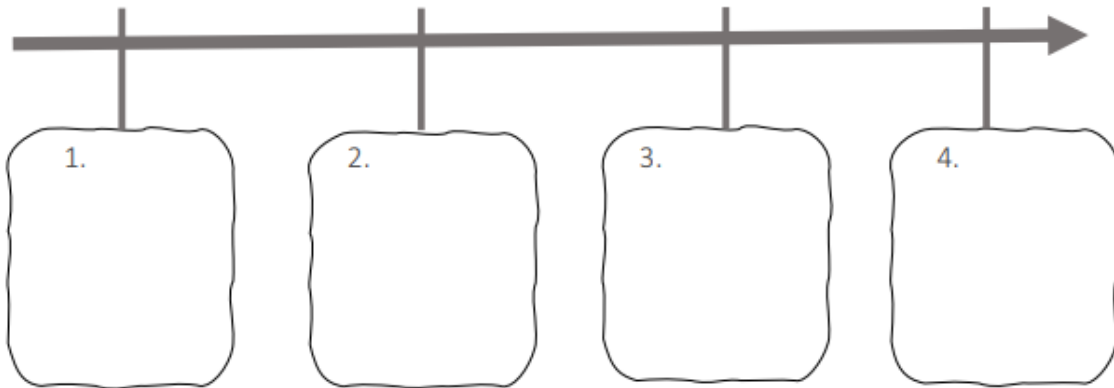
¡Huy! Mi corazón es mágico, cada vez que algo bueno se  
hincha y me pone feliz.



a. ¡Ordena tu línea de tiempo!

HECHOS desordenados por Pepe Grillo

- El elefante ve un caracol tiritando.
- El elefante caminaba rápidamente.
- Se detuvo y sacó con mucho cuidado las manzanas.
- Pensó en pasar y aplastar al caracol.



Responde las siguientes preguntas explícitas. Recuerda los pasos para lograrlo.

1. ¿Cómo era el elefante de la selva?

---

---

2. ¿Qué hizo el elefante en vez de aplastar al caracol?

---

---

3. ¿Qué tenía el árbol frondoso?

---

---

**ACTIVIDAD 2:** Lee el siguiente texto, luego ordena los hechos y responde las preguntas explícitas que vienen a continuación. Recuerda SUBRAYAR el texto y seguir los pasos.

## Serafín y la botella

Autora: **Sandra Jessica Pinto Castillo**  
Vicuña, Región de Coquimbo  
Ilustración: **Macarena Salazar**

La mamá mandó a Serafín a comprar un jugo al almacén.

Al tener la frambuesa-embotellada en sus manos, dejó el almuerzo y bebió todo su contenido.

De inmediato se dio cuenta de lo que había hecho y decidió esconder la botella.

Fue al lado del camino donde nadie pasaba, dejó la botella, y cuando se decidía a volver, escuchó una voz que decía:

"Serafín, Serafín..."

Se dio vuelta y cuál fue su asombro al descubrir que la botella la hablaba y le decía:

"Es tan importante dejar los desechos donde corresponde, ¿por qué no me dejas en la caja de las botellas? Así, podré servir para guardar más jugos en el futuro".

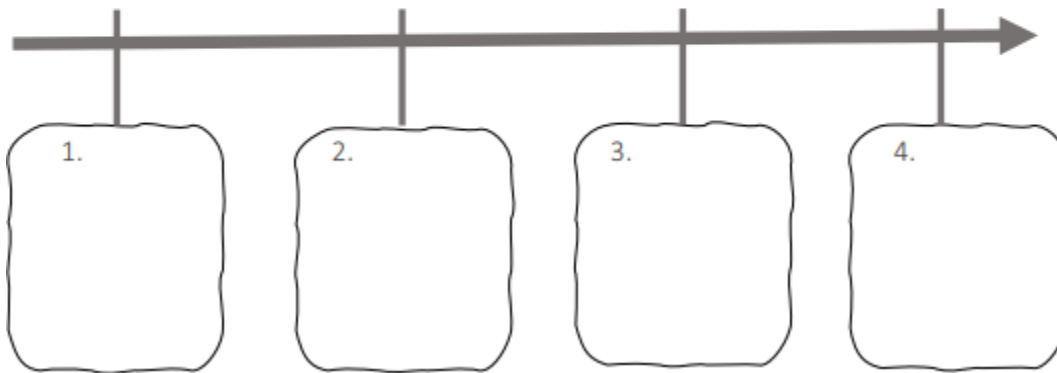
Serafín aprendió la importancia de reciclar.



a. ¡Ordena tu línea de tiempo!

HECHOS desordenados por Pepe Grillo

- Serafín aprendió la importancia de reciclar.
- La mamá mandó a Serafín a comprar jugo.
- Fue al lado del camino, donde nadie pasaba y dejó la botella.
- Bebió todo el contenido de la botella.



b. Responde las siguientes preguntas explícitas. Recuerda los pasos para lograrlo.

1. ¿Qué decisión tomó Serafín luego de beber todo el contenido de la botella?

---

---

2. ¿Qué aprendió Serafín?

---

---

