



# ARTE VISUAL .

Curso: 3° A.

Profesora: Georgette Quiroz A.



# NORMAS DE CLASE VIRTUAL.



Mantener el micrófono en silencio, si tienes una duda escribe en el chat de la clase



Respetar las normas de convivencia, respetando los turnos para hablar



Poner atención durante toda la clase



Activar el micrófono cuando la profesora te lo solicite



Cuando entres a la clase virtual escribe tu nombre en chat


# OBJETIVO.

Crear trabajos de arte visual representando su estado de ánimo en este último tiempo, demostrando disposición en expresarse artísticamente.



# HABILIDAD: CREAR.

CAMBIAR O CREAR ALGO NUEVO.  
RECOPIRAR INFORMACION DE UNA MANERA  
DIFERENTE COMBINANDO SUS ELEMENTOS EN UN  
NUEVO MODELO.



# RUTA DE APRENDIZAJE.



ACTIVACION DE CONOCIMIENTOS PREVIOS.

COMO EXPRESAR EL ARTE VISUAL.

OBSERVAMOS IMÁGENES.


DESARROLLAMOS ACTIVIDAD.

EVALUAMOS CON TICKET DE SALIDA.





# ¿Puedo expresar lo que siento por medio de las artes visuales?



Una de las tareas primordiales de las artes visuales es expresar alguna emoción o narrar como me siento, a partir de imágenes.


Observemos estas pinturas.



“Muñequita triste” Eugenio Brito.



“ El grito” Edvard Munch.




Observemos y  
comentemos.

"El baño"  
Joaquin Sorolla.



"Fränzi ante una silla tallada"  
Ernst Ludwig.





# Pero ¿solo puede ser con personas?

No precisamente, gracias a los colores que colocamos en una paisaje podemos entender lo que quiere expresar el artista.




## ACTIVIDAD N°1

En los ejemplo de los dos paisaje. ¿Uno te expresa alegría y otro tristeza?

- a) • ¿Cuáles son los colores te hacen sentir feliz?, ¿por qué?
- b) • ¿Cuáles son los colores que no te gustan?, ¿por qué?
- c) • ¿Qué lugar te gusta más, campo o ciudad?, ¿por qué?



## ¿Qué aprendimos hoy?

- 
- 1.- Una de las tareas primordiales de las artes visuales es....
    - a) Adornar los espacios.
    - b) expresar alguna emoción.
    - c) Hacer cuadros de pinturas.
  
  - 2.- Cómo podemos entender lo que quiere expresar el artista.
    - a) Por sus colores.
    - b) Por su técnica.
    - c) Por sus reflejos.

Video de apoyo:

Cuento "El monstruo de los colores", nos ayudara a explicar las emociones que las podemos representar con colores:

<https://www.youtube.com/watch?v=sgHZABb9BDk>

