



Lenguaje y comunicación  
Prof. Pamela Tillerias A.  
Curso: 2° A-B

## TICKET DE SALIDA

**Objetivo: OA 13:** Experimentar con la escritura para comunicar hechos, ideas y sentimientos, entre otros.


**Habilidades:** Leer, escribir, interpretar, comprender, memorizar **clase 2 SEMANA 8**

**Nombre:** \_\_\_\_\_ **Curso 2° B Fecha: 4/05/2021**


### Instrucciones de trabajo:

- Busca un sitio tranquilo, ordenado de tu casa y silencioso para trabajar.
- Escribe tu nombre en el espacio asignado para ello.
- Organiza todos tus materiales antes de trabajar.
- Realiza la escritura en forma ordenada y prolija.
- Cuida el orden y la limpieza de tu cuaderno y de la ficha.


### Actividad 1:

 Escribe un correo electrónico para invitar a un amigo o amiga.

Si no tienes un correo, crea uno.

 Lee el ejemplo.

gonzalo.brrr@xmail.com

 Escribe tu correo.

\_\_\_\_\_@\_\_\_\_\_

 Escribe el correo del amigo o amiga que invitarás.



Enviar Guardar ahora Descartar

Para:

Añadir Co | Añadir CCO

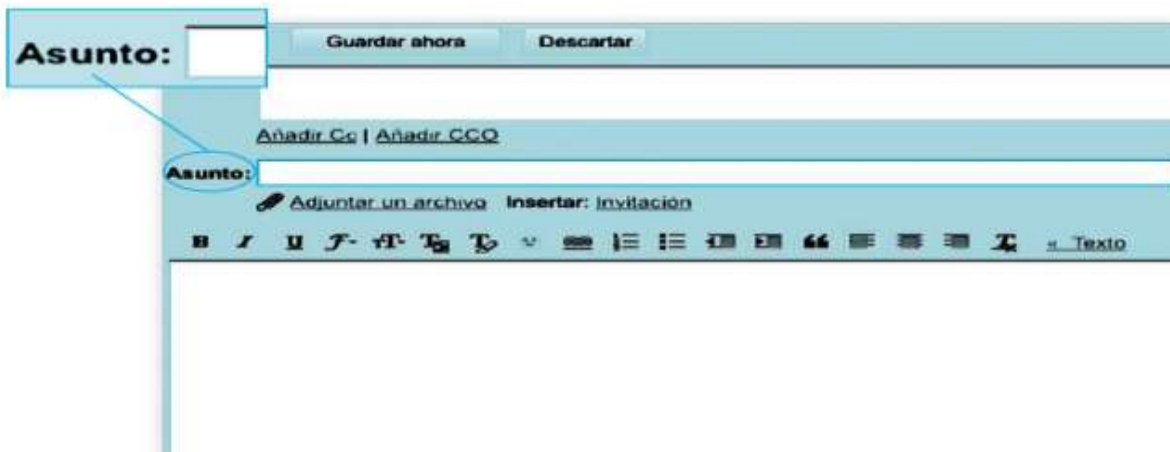
Asunto:

Adjuntar un archivo Insertar: invitación

Corrector ortográfico

**Para:**

 Escribe el tema del correo o actividad a realizar.



Guardar ahora Descartar

Asunto:

Añadir Co | Añadir CCO


Asunto:

Adjuntar un archivo Insertar: invitación

Texto

**Asunto:**

### TICKET DE SALIDA 50

 ¿Con qué sílaba comienzan?



LECTURA 0A3

\_\_\_\_\_



Lenguaje y comunicación  
Prof. Pamela Tillerias A.  
Curso: 2° A-B



Lenguaje y comunicación  
Prof. Pamela Tillerias A.  
Curso: 2° A-B

A large empty rectangular box with a black border, intended for student work or answers.



Lenguaje y comunicación  
Prof. Pamela Tillerias A.  
Curso: 2° A-B