



Lenguaje y Comunicación



Profesora: Pamela Tillerías A.
Asignatura: Lenguaje y Comunicación
Curso: Segundo Año Básico B
Fecha: jueves 6 de mayo 2021



Normas de la clase virtual



Mantener el micrófono en silencio, si tienes una duda escribe en el chat de la clase



Respetar las normas de convivencia, respetando los turnos para hablar



Poner atención durante toda la clase



Activar el micrófono cuando la profesora te lo solicite



Cuando entres a la clase virtual escribe tu nombre en chat



Meme Check-In...

On a scale of memes, how are you feeling?



• JUEVES: RECUPERAR LA ESPERANZA Y EL OPTIMISMO

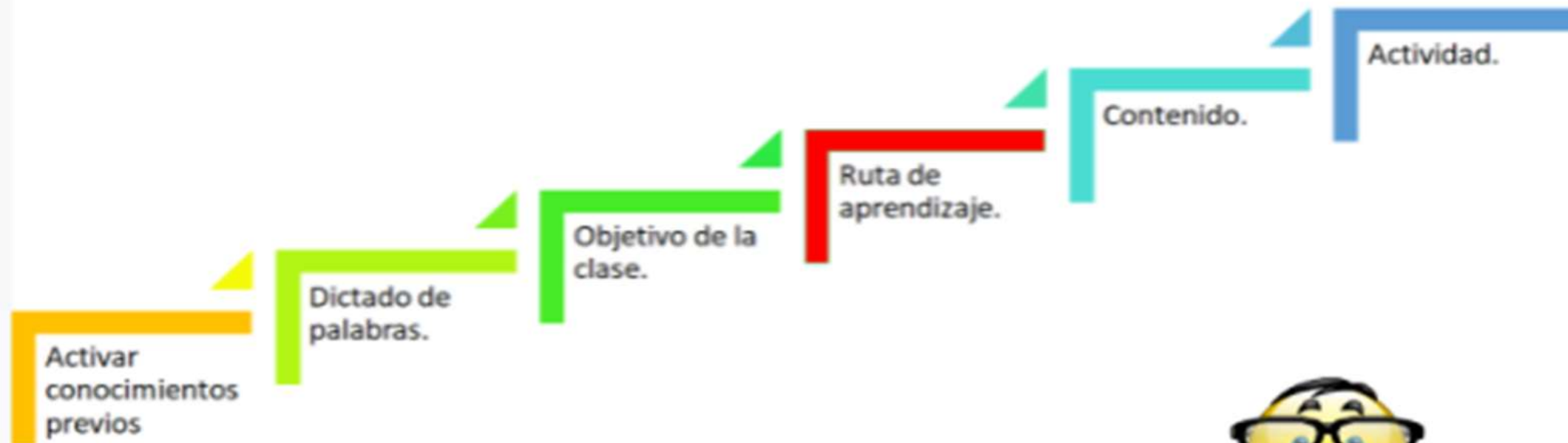
Crear "MI RECETA DE LA FELICIDAD"

En esta dinámica vamos a escribir cada uno nuestra receta para lograr la felicidad. Debemos primero pensar en que ingredientes necesita nuestra receta y luego le pondremos las cantidades de cada uno. Una vez estén hechas nuestras recetas podemos compartirlas y debatir con el resto.

Con este pequeño juego propiciamos conocernos mejor a nosotros mismos y a los demás y descubrir cuáles son las cosas importantes para cada uno.



RUTA DE APRENDIZAJE.





Dictado

1.

2.

3.

4.

5.

6.

|7.





Objetivo: Oñ 13: Experimentar con la escritura para comunicar hechos, ideas y sentimientos, entre otros

Fonema: Ff palabra: y Yo

- Dictado de palabras
- Recordando clase anterior.
- Comentar la experiencia en forma verbal.
- reconocen fonema: Ff- yo soy
- Consolidan la escritura de una carta.
- Exponen sus trabajos.

Escuchen y observen el texto.



Lugar: Roca Final 22. Antofagasta.

Fecha: sábado 6 de julio.

Hora: 11 de la mañana.

Querida amiga Filomena:

Te invito a una fiesta en mi refugio.

Vendrá la fauna del lugar y mis amigos del sur.

Comeremos un festín de calamares en una gran fuente de coral. Nadaremos en el fondo del mar y tomaremos sol fuera del agua.

Espero que puedas venir.

Un abrazo,

Gonzalo.


¿A quién invita Gonzalo?

¿Sus invitados son personas, animales o plantas?



Recuerda:

- ¿A quién le escribirás?
- ¿Cuál es el **Asunto** del correo electrónico?

 Escribe y completa el mensaje.

Enviar Guardar ahora Descartar








De




Para

Añadir CC Añadir CCO

Asunto

Adjuntar un archivo Insertar: Invitación Respuestas prediseñadas ▾

B *I* U T - ↕T - ▲ - **T** - ☺        **Corrector ortográfico ▾**

   **I_x** < Texto sin formato

_____:

Te invito a _____ a las _____

_____ en _____,

que queda en _____

_____.

_____.



Completa la invitación de Gonzalo con las palabras que quedaron en el sobre.

Querida amiga _____ :

Te invito a una _____ en mi refugio.

Estará invitada la _____ del lugar y mis
_____ del sur.


Comeremos un _____ de calamares en una
gran fuente de coral. Nadaremos en el _____
del mar y tomaremos sol fuera del _____ .

Espero que puedas venir.

Un abrazo muy grande,





 Escribe los dos nombres de personas que aparecen en el sobre de la Actividad 6.

• _____

• _____

Trabajemos con las palabras



- 1 Escucha y repite el trabalenguas. Encierra la palabra **yo**.

Yo compré pocas cosas,
pocas cosas yo compré.

Y como pocas cosas yo compré,
pocas cosas yo pagué.



2 Completa tu descripción y pinta.

me llamo

tengo el pelo



tengo ojos





ACTIVACIÓN DE CONOCIMIENTOS

RECORDEMOS LOS FONEMAS QUE HEMOS VISTO ANTERIORMENTE.

Trabajemos con los signos

¿Dónde voy a ir ahora?

¿Estoy orgullosa de ustedes!



te tu ti to ta

SÍLABAS CON P

pa pi pu

da de do

FA FE FI FO FU
fa fe fi fo fu

g — a — ga

g — o — go

g — u — gu

gu — e — gue

gu — i — gui

gü — e — güe

gü — i — güi

UNIR CON LA SÍLABA QUE EMPIEZA. ESCRIBIR LOS NOMBRES SIN AYUDA!!

na	ne	ni	no	nu

MA ME MI

MO MU

con

HAY

ra re

Rr ri rr

ro ru

abc tillocuras

Hazlo tú

1 Lee atentamente.

Yo soy Tito.

Yo coso.

Yo ya sé cómo se cose.

Yo cosí mi pantalón y mi camisa.

Así, puedo tener un montón de tenidas.

Cada día uso una tenida distinta.

Eso me pone muy contento.

Equipo editorial





Feliz día Mamá



② Encierra la imagen que completa cada oración.


Si tú coses, usas...



Tito cosió su...



¡Hora del desafío!






¿Qué aprendimos hoy?

TICKET DE SALIDA

¿Qué consonante recordamos hoy?

TICKET DE SALIDA 52

 Escribe palabras relacionadas con **fiesta**.

FIESTA

<hr/>	<hr/>
<hr/>	<hr/>

ESCRITURA 0A16 | LECTURA 0A4

