	LENGUAJE Y COMUNICACION		Fecha	6/05/2021
	GUÍA DE APRENDIZAJE		Tiempo	90 minutos
	“Experienciando la escritura”			
	Curso	2° Básico A - B	Pje. teórico	2 PTS
	Docente	Pamela Tillerías	Pje. logrado	
Estudiante		Nota		

Habilidades: Leer, escribir, interpretar, comprender, memorizar clase 4 Semana 8

Objetivo: OA 13: Experimentar con la escritura para comunicar hechos, ideas y sentimientos, entre otros.

Instrucciones:

- Poner el nombre en el espacio correspondiente.
- Buscar un lugar tranquilo para poder trabajar, sin distractores.
- Preparar y tener a mano todo el material que puedas utilizar.
- Si tiene alguna duda consultar con la profesora.



Actividad 1:

🔊 Escuchen y observen el texto.



Lugar: Roca Final 22. Antofagasta.

Fecha: sábado 6 de julio.

Hora: 11 de la mañana.

Querida amiga Filomena:

Te invito a una fiesta en mi refugio.

Vendrá la fauna del lugar y mis amigos del sur.

Comeremos un festín de calamares en una gran fuente de coral. Nadaremos en el fondo del mar y tomaremos sol fuera del agua.

Espero que puedas venir.

Un abrazo,

Gonzalo.

Actividad 2:

 Completa la invitación de Gonzalo con las palabras que quedaron en el sobre.

Querida amiga _____ :

Te invito a una _____ en mi refugio.

Estará invitada la _____ del lugar y mis
_____ del sur.

Comeremos un _____ de calamares en una
gran fuente de coral. Nadaremos en el _____
del mar y tomaremos sol fuera del _____.

Espero que puedas venir.

Un abrazo muy grande,

fiesta

agua

Filomena

fondo

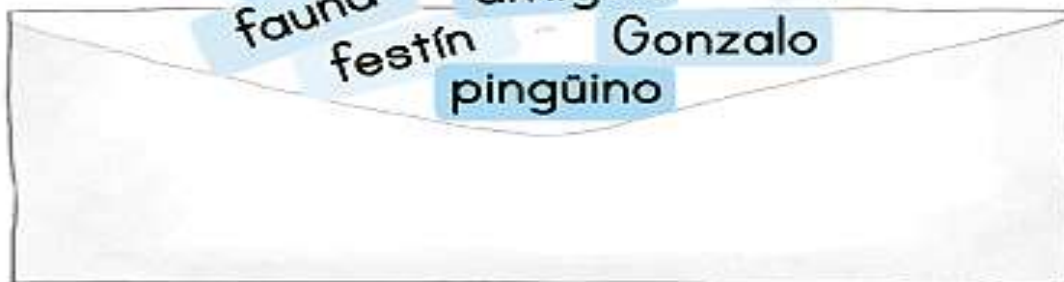
fauna

amigos

Gonzalo


festín






pingüino





















Actividad 3:

¿Qué dice?

 Escribe la letra inicial de cada dibujo y descubre el mensaje oculto.

👁️ Observa y nombra los dibujos.

🔊 Elimina el primer sonido de las palabras ubicadas a la izquierda.

✏️ ¿Qué palabras resultan? Une con una línea.



