



## TICKET DE SALIDA

**Objetivo:** (OA 18) Comprender textos orales o relatos, anécdotas para obtener información y desarrollar su curiosidad por el mundo) recordar fonema R r

**Habilidades:** Leer, escribir, interpretar, comprender, memorizar **clase 3 SEMANA 6**

**Nombre:** \_\_\_\_\_ **Curso 2°** \_\_\_\_\_ **Fecha: 21/04/2021**

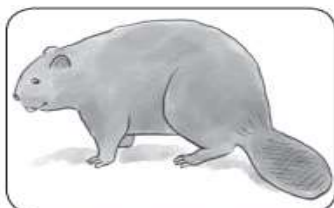


### Instrucciones de trabajo:

- Busca un sitio tranquilo, ordenado de tu casa y silencioso para trabajar.
- Escribe tu nombre en el espacio asignado para ello.
- Organiza todos tus materiales antes de trabajar.
- Realiza la escritura en forma ordenada y prolija.
- Cuida el orden y la limpieza de tu cuaderno y de la ficha.

1. Repasa las palabras y descubre el título del texto.

## El ornitorrinco

2. Une las partes del cuerpo del ornitorrinco con el animal que corresponde.





3. Marca con una cruz la respuesta correcta.

**Marca con una cruz la respuesta correcta.**

1. ¿Qué es "El ornitorrinco"?

Un cuento.

Un artículo informativo.

2. ¿Cómo está escrito?

En versos.

En párrafos.

3. ¿Qué tipo de imagen acompaña al texto?

Dibujo.

Fotografía.

4. ¿Cómo es la información que entrega el texto?

Real.

Inventada.

3. De qué animal se habla? Completa la respuesta.

Se habla del ornitorrinco.



Lenguaje y comunicación  
Prof. Pamela Tillerias A.  
Curso: 2° A-B