



Semana 2

Lenguaje y Comunicación 1ro básico

Profesoras: Javiera Aceituno y Laura Mancilla

Objetivo: Descubrir en contextos lúdicos, atributos fonológicos de palabras conocidas, tales como conteo de sílabas, identificación de sonidos finales. Mediante la implementación de juegos y videos, para identificar palabras que riman, con palabras que coinciden en la última de sus vocales o sílabas acentuadas (pelota-marmota). Para fortalecer la conciencia fonológica.

Luego de haber visto la cápsula explicativa que les enviamos, vean los siguientes videos :

<https://www.youtube.com/watch?v=qenVXMeQuQs> **Cuento de la cuncuna de la sílaba final**

<https://www.youtube.com/watch?v=ff77FDOEQ7c> **Juegos de rimas**

Luego muestren los poemas que vienen en las próximas láminas léanle a sus hijos/as y vaya marcando la sílaba final y marcándolas con aplausos: identifican las palabras que riman al final de cada verso.

Juegan “En mi canasta llevo”: agrupan o dicen palabras que riman con el modelo entregado, por ejemplo, barco (arco, marco, charco) para indicar cuando escuchan una palabra aplauden. Según historia creada por la profesora.



La conejita feliz

Escrito por Luis Eduardo Vivero
Ilustrado por Silvia Sugasti

Hoy es un lindo día
para vivirlo con alegría,
también saltar de emoción
y reír sin contención.

Me comeré un pastel
y te daré un abrazo,
haré un rico coctel
y dormiré en tu regazo.

La luna ya va a salir,
y yo tendré que dormir,
soñaré que tomo un helado
y que tomo sol de costado





LAS GAFAS DE LA JIRAFÁ

(Unos animales muy originales, Editorial CEDMA)



La jirafa Rafaela
usa gafas de su abuela,
porque desde allá arribota
no ve ni hace ni jota.

Crejó que un enorme pino
era un jirafa muy fino
que le iba a hacer la corte;
¡vaya corte!

Que un erizo con un año
era una esponja de baño
y se lavó en bañador;
¡qué dolor!

Que la serpiente Consuelo
era un lazo para el pelo
y la llevó en la cabeza;
¡qué belleza!

Que un avestruz con sombrero
era un hermoso florero
y lo colocó de adorno;
¡qué trastorno!

Y que era Alejo el Cangrejo
un despertador muy viejo
que atrasaba con frecuencia;
¡qué paciencia!

La jirafa Rafaela
usa gafas de su abuela,
porque desde allá arribota
no ve ni hace ni jota.



Autora: Carmen Gil





Miércoles 24 Marzo



LENGUAJE Y COMUNICACIÓN	
Ticket de salida	
	Curso 1° Básico A - B
Docente	Javiera Aceituno y Laura Mancilla
Estudiante	
Objetivo: OA 03 Identificar sílaba final, para fortalecer la conciencia fonológica.	

Colorea la sílaba correcta:


naran-	-jo	li-	-ón
	-ja		-no
	-a		-món

material gratuito de edufichas.com

san-	-ía	mo-	-ar
	-día		-a
	-as		-ra

pe-	-ra	pláta-	-so
	-as		-no
	-na		-o

Jueves 25 Marzo

	LENGUAJE Y COMUNICACIÓN Ticket de salida	
	Curso	1° Básico A - B
	Docente	Javiera Aceituno y Laura Mancilla
	Estudiante	

Objetivo: OA 03
Descubrir en contextos lúdicos, atributos fonológicos de palabras conocidas, tales como conteo de sílabas, identificación de sonidos finales e iniciales. Mediante la implementación de juegos y videos, para identificar palabras que riman, con palabras que coinciden en la última de sus vocales o sílabas acentuadas (pelota- marmota). Para fortalecer la conciencia fonológica.

EMPIEZA POR.....

Rodea el dibujo que empieza por la sílaba indicada


ma			
me			
mi			
mo			
mu			

Autor fotografías: Sergio Fataj. Prohibición: ARANAC (1996, Corruco, org) Modificada CC BY-NC-SA Prohibido: Gobierno de Aragón

Viernes 26 Marzo


	LENGUAJE Y COMUNICACIÓN Ticket de salida	
	Curso	1° Básico A - B
	Docente	Javiera Aceituno y Laura Mancilla
	Estudiante	
Objetivo: OA 03 Identificar sílaba final, para fortalecer la conciencia fonológica.		


Colorea la terminación correcta:


	- ana
	- aza
	- apa

	- illo
	- ella
	- illa

	- ato
	- ota
	- eta

	- orro
	- erro
	- arro

	- ato
	- ita
	- eta

	- eras
	- oras
	- ares



Recuerda enviar fotos de tus tickets de salida a tus profesoras a los correos laura.mancilla@colegio-elcobre.cl 1°A o javiera.aceituno@colegio-elcobre.cl 1°B según corresponda tu curso.

- Nos vemos en clases online el Lunes 29 a las 8.30 am por la camarita, tenemos muchas ganas de reencontrarnos con ustedes.
- Para ello debes tener activado tu correo institucional. Si se te olvidó la contraseña recuerda ir a la página del colegio. www.colegio-elcobre.cl y podrás recuperarla!!!

