	<b>Guía de aprendizaje</b> <b>Historia, geografía y ciencias sociales</b> <b>Semana 9</b>	
	<b>Curso</b>	1° Básico A y B
	<b>Docente</b>	Javiera Aceituno y Laura Mancilla
	<b>Estudiante</b>	

**Objetivo:**

Nombrar y aplicar algunas normas para la seguridad de todos en la vía pública.

**Habilidad:** identificar, observar

Las señales de tránsito son signos y símbolos que sirven de guía para los conductores de los vehículos y los peatones en las vías y calles públicas.

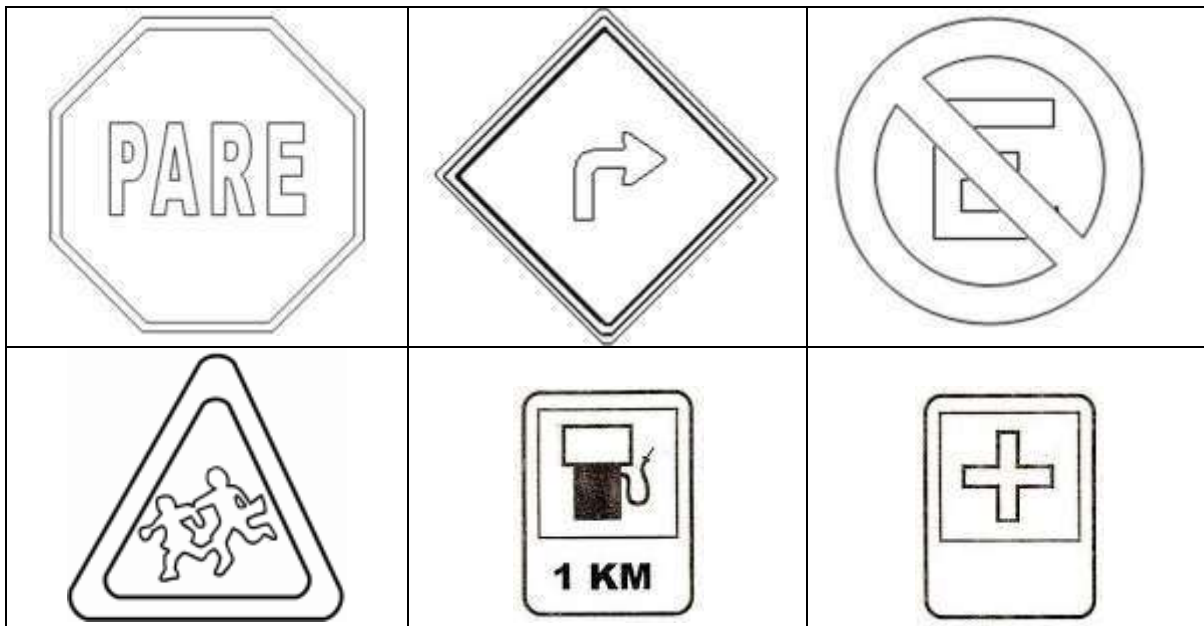
Recordemos que los peatones son las personas que, sin ser conductor, transita a pie por las vías públicas.

Para nuestra seguridad en la vía pública es de vital importancia conocer las señales del tránsito, así podrán cumplir con las normas que nos rigen y que nos ayudan a evitar accidentes.




1.- Pinta cada señal de tránsito con el color que le corresponda:

- a) De rojo las de ordenamiento o prohibición
- b) De azul las de información
- c) De amarillo las de prevención



2.- ¿Cuál de las siguientes imágenes muestra un lugar seguro para que cruce un peatón?



a)



b)

3.- ¿Qué conductor está cumpliendo con las normas de tránsito?



a)

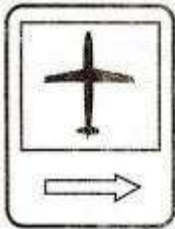


b)

4.- Para poder cruzar la calle, ¿qué color del semáforo debe estar encendida?

- a) rojo
- b) amarillo
- c) verde

5.- ¿Cuál de estas señales de tránsito nos entrega información que nos sirve para encontrar el aeropuerto?




a)



b,

6.- ¿Cuál de estas señales de tránsito nos entrega información de prevención?



a)



b)

Pídale a su hijo(a) a observar y comentar lo que creen que significa cada señal.



- c. Luego invítelo a que recorrer las calles donde viven y observa lugares o situaciones donde se necesitan alguna señal. Pídale que la inventé y que la dibuje.

A large, empty rectangular box with a dashed border, intended for the child to draw a custom traffic sign based on their observations.